


MB 80

ODSTŘEDIVÉ HORIZONTÁLNÍ ČERPADLO



Specifikace a typy



Připojení sání	G 1" 1/2 f nebo DN 40
Připojení výtlaku	G 1" m nebo DN 25
Maximální průtok	6 m ³ /h
Maximální výtlak	7.5 m
Viskozita do	500 cps
Otevřené oběžné kolo	Ø 85 mm H 9 mm *
Pevné látky	Ø max 5 mm

* Speciální verze jsou k dispozici na vyžádání

PP



Materiál těla čerpadla, provozní teplota a čistá hmotnost

Polypropylen (se skleněnou výplní)	1.7 kg*
	Max 3°C min.
	65°C max

PVDF (s uhlíkovou výplní)	2.2 kg*
	Max 3°C min.
	95°C max

* Hmotnosti se vztahují na čerpadlo bez motoru

Standardní elektrický motor:

Kw	0.37
HP	0.5
Box	B3 + B14
RPM	2900

TŘI-FÁZE 230/400 V

50/60 Hz

2 póly

Třída účinnosti IE1

Stupeň krytí IP55

Teplota okolí -30°C + 45°C

Hliník/Litina

JEDNA-FÁZE na vyžádání

ATEX na vyžádání

PVDF



PRŮMYSLOVÝ ODVĚTÍ



AUTOMOBILOVÝ
PRŮMYSL



CHEMICKÝ PRŮMYSL

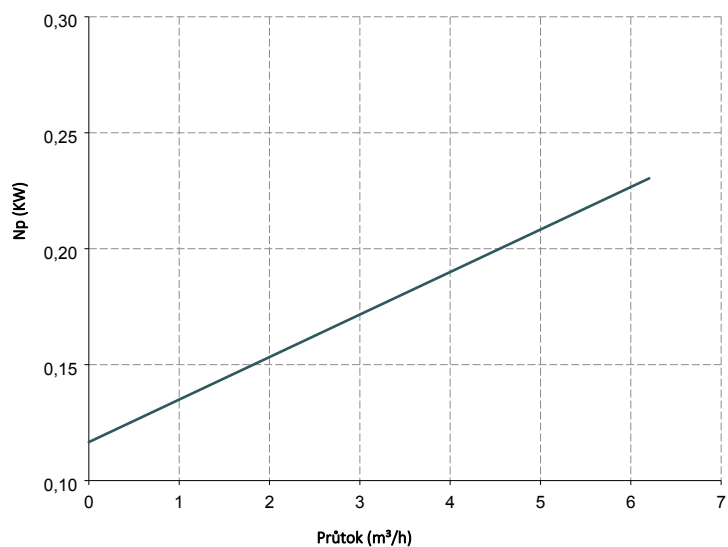
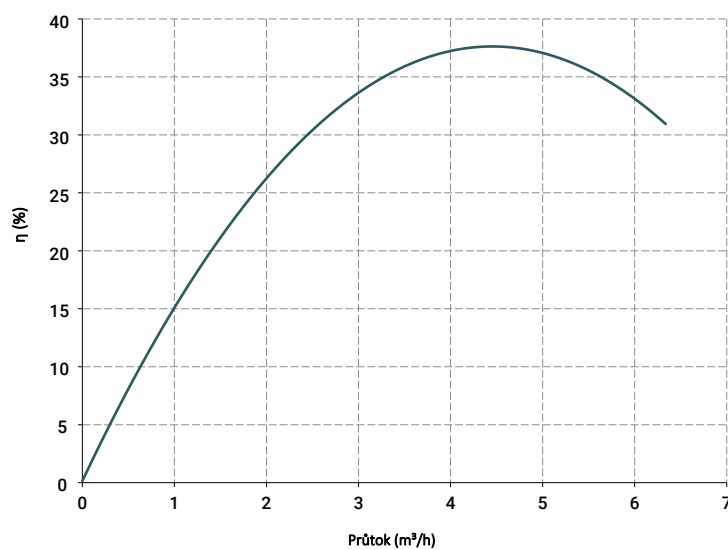
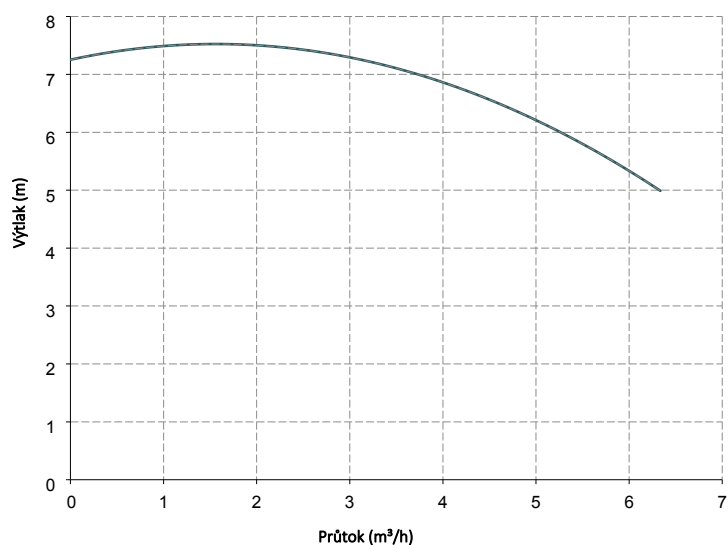


ÚPRAVNY VOD



GALVANICKÝ A ELEKTRONICKÝ
PRŮMYSL

Specifikace a typy



Křivky a výkony se vztahují na čerpadla s otevřeným výtlačným výstupem, s vodou při 20 ° C, dvoupólovým motorem 50 Hz (2900 ot / min).

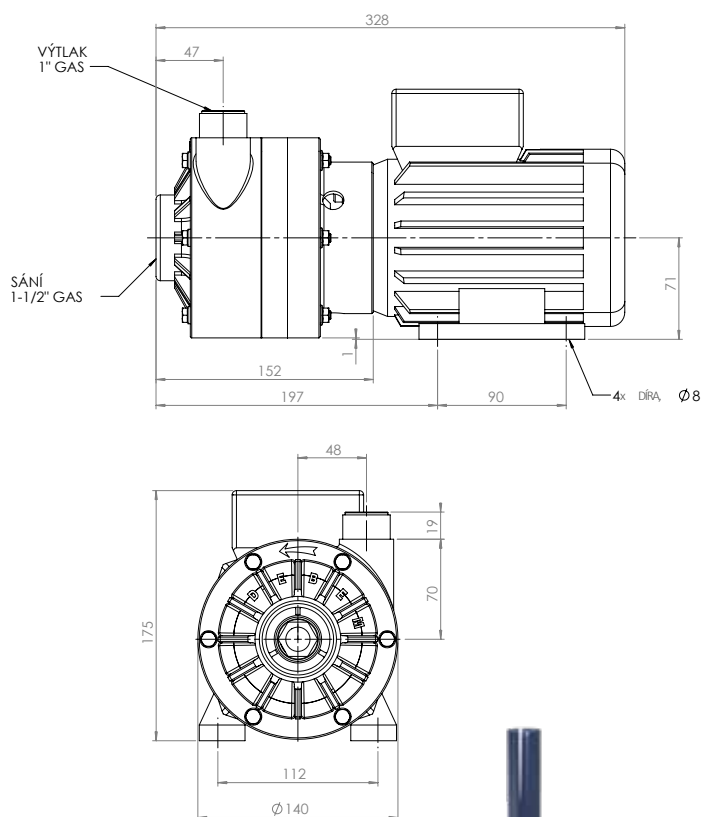
MB 80

ODSTŘEDIVÉ HORIZONTÁLNÍ ČERPADLO




Specifications and types


Čerpadlo	Výkon motoru
MB 80	0.37 Kw - 0.5 HP
MB 100	0.55 Kw - 0.75 HP
MB 110	1.1 Kw - 1.5 HP
MB 120	1.5 Kw - 2 HP
MB 130	2.2 Kw - 3 HP
MB 140	3 Kw - 4 HP
MB 150	4 Kw - 5.5 HP
MB 155	5.5 Kw - 7.5 HP
MB 160	7.5 Kw - 10 HP
MB 180	11 Kw - 15 HP



TL = mechanická ucpávka



TS = břitové těsnění



Materiál těsnících o-kroužků:

- EPDM
- VITON®

Balení:

- dřevěný box
- 50 x 25 x 35 cm – váha 7 kg
(Hmotnost se vztahuje pouze na balení bez čerpadla)

Příslušenství:

Sada přírub (Příruba DIN - ANSI na vyžádání):

- KITFLANGMB080P (POLYPROPYLEN)
- KITFLANGMB080F (PVDF)

Košový filtr z polypropylenu nebo PVDF